

Der Kia Sorento.

Preise / Daten



Movement that inspires

Kia Sorento 2.2 CRDi DCT AWD (142 kW/194 PS): Kraftstoffverbrauch kombiniert 6,6 l/100 km. CO₂-Emissionen kombiniert 174 g/km. CO₂-Klasse F.

Kia Sorento Ausstattungslinien

Vision

Ausstattungs Highlights

- 2. Sitzreihe verschiebbar und umklappbar (60:40)
- 7 Airbags (2 Frontairbags, 2 Seitenairbags, 2 Vorhangairbags bis in den Fond reichend, 1 Mittenairbag zwischen den Frontsitzen)
- 18-Zoll-Leichtmetallfelgen, nur für Diesel
- 19-Zoll-Leichtmetallfelgen, nur für Hybrid
- Aktiver Spurhalteassistent 2.0 (Lane Keeping Assist, LKA)^A, inkl. Müdigkeitswarner (Driver Attention Warning, DAW)^A und kapazitive Hands-on-Erkennung (Hands-on-Detection, HOD)
- Aktiver Totwinkelassistent mit Lenk- und Bremsengriff (Blind Spot Collision Avoidance Assist, BCA)^A, inkl. Querverkehrswarner hinten, inkl. Notbremsfunktion (Rear Cross-Traffic Collision-Avoidance Assist, RCCA)^A und Ausstiegsassistent (Safe Exit Assist, SEA)^A
- All-Terrain Mode (bei AWD)
- Außenspiegel beheizbar, elektrisch einstell- und anklappbar
- Autobahnassistent (Highway Driving Assist, HDA)^A
- Dachreling
- Dämmerungssensor
- Fernlichtassistent (HBA)^A
- Frontkollisionsswarner 1.5 (Forward Collision Avoidance Assist, FCA)^A: Fahrzeuge, Fußgänger, Fahrradfahrer, inkl. Abbiegefunktion
- Geschwindigkeitsregelanlage, adaptiv, mit Stop&Go-Funktion (Smart Cruise Control, SCC with Stop&Go)^A
- Geschwindigkeitsregelanlage, navigationsbasiert (Navigation based Smart Cruise Control, NSCC)^A
- Insassenalarm sensorgesteuert (Rear Occupant Alert, ROA)^A
- Integriertes Digital-Kombiinstrument mit 10,6 cm (4,0 Zoll) Bildschirmdiagonale
- Intelligenter Geschwindigkeitsassistent (Intelligent Speed Limit Assist, ISLA)^A
- Kia-Kartennavigation mit 31,2 cm (12,3 Zoll) Bildschirmdiagonale, inkl. 6 kostenlosen „Over-the-Air“-Updates¹, 7-Jahre-Kia-Navigationskarten-Update², Digitaler Radioempfang DAB+, Apple CarPlay™ und Android Auto™ (kabellos)
- Klimaautomatik, 2 Zonen
- Lenkrad, beheizbar
- Nebelscheinwerfer LED
- Online-Dienste Kia Connect³ mit Kia Live (u.a. Verkehrsinformationen in Echtzeit, Wettervorhersage, lokale Suche, Parkmöglichkeiten) sowie Möglichkeit zum Abruf von Fahrzeuginformationen und Steuern von Fahrzeugfunktionen über die Kia Connect App
- Parksensoren vorn & hinten^A
- Rückfahrkamera (Rear View Monitor, RVM)^A
- Rückleuchten LED
- Sitzbezüge aus Stoff in Kombination mit hochwertiger Ledernachbildung, Farbe „Sage Green“, Dachhimmel Schwarz
- Sitzheizung vorn
- Smart-Key und Startknopf
- Spurfolgeassistent 2.0 (Lane Follow Assist, LFA)^A
- Tagfahrlicht LED
- Voll-LED-Frontscheinwerfer

ab

€ 54.690,00

Alle Preise sind unverbindliche Preisempfehlungen der Kia Deutschland GmbH.

^A Der Einsatz von Assistenz- oder Sicherheitssystemen entbindet nicht von der Pflicht zur ständigen Verkehrsbeobachtung und Fahrzeugkontrolle.

¹ Für Neufahrzeuge, die als Modelljahr 2022 ab Mai 2021 verkauft wurden und über eine OTA-fähige Navigationssoftware verfügen, bietet Kia pro Fahrzeug zwei kostenlose Aktualisierungen der Karten des Navigationssystems und der Software der Steuereinheit im sogenannten „Over-the-Air“-Verfahren („OTA-Updates“) an. Sobald die zwei kostenlosen OTA-Updates ausgeschöpft sind, kannst du kostenlose Aktualisierungen der Karten des Navigationssystems des Fahrzeugs und der Software der Steuereinheit bei einem autorisierten Kia-Händler im Rahmen der gültigen Bedingungen für das 7-Jahre-Kia-Navigationskarten-Update erhalten. Weitere Informationen sind beim Kia-Partner erhältlich.

² Insgesamt sechs Kartenupdates gemäß den jeweils gültigen Bedingungen zum Kia-Navigationskarten-Update.

³ Ein Service der Kia Connect GmbH. Informations- und Steuerungs-Dienst für deinen Kia; Smartphone mit iOS- oder Android-Betriebssystem und Mobilfunkvertrag mit Datenoption, durch den zusätzliche Kosten entstehen, erforderlich. Einzelheiten zu Funktionsweise und Nutzungsbedingungen sind beim Kia-Partner und auf kia.com zu finden.

Die Dienste stehen für eine Laufzeit von sieben Jahren nach Garantiebeginn kostenfrei zur Verfügung und können während der Laufzeit inhaltlichen Änderungen unterliegen.

Kia Sorento 2.2 CRDi DCT AWD (142 kW/194 PS): Kraftstoffverbrauch kombiniert 6,6 l/100 km. CO₂-Emissionen kombiniert 174 g/km. CO₂-Klasse F.

Kia Sorento Hybrid AWD/2WD (176 kW/239 PS): Kraftstoffverbrauch kombiniert 7,0/6,6 l/100 km. CO₂-Emissionen kombiniert 159/150 g/km. CO₂-Klasse F/E.

Kia Sorento Ausstattungslinien

Spirit

Ausstattungs Highlights im Vergleich zu Vision

- 12 Lautsprecher, inkl. Subwoofer (i. V. m. Bose® Surround Sound System)
- 19-Zoll-Leichtmetallfelgen, nur für Diesel (für Hybrid bereits Serie ab Vision)
- Ambientebeleuchtung (einstellbar)
- Autobahnassistent 2.0 (Highway Driving Assist, HDA)^A
- Beifahrersitz elektrisch einstellbar
- Bose® Surround Sound System mit externer Endstufe
- Elektrische Heckklappe, sensorgesteuert
- Fahrersitz elektrisch einstellbar
- Fahrersitz mit elektrisch 2-fach einstellbarer Lendenwirbelstütze
- Frontkollisionswarner 2.0 mit Quer- und Gegenverkehrerkennung sowie Ausweichfunktion (Forward Collision Avoidance Assist, Junction Turning and Crossing, Direct and Lane-Change Oncoming, Evasive Steering – FCA-JX/LO/LS/ES)^A
- Induktive Ladestation für Smartphones⁴
- Integriertes Digital-Kombiinstrument mit 31,2 cm (12,3 Zoll) Bildschirmdiagonale, gewölbt
- Lederausstattung „Nero“: Sitzkontaktflächen Leder in Kombination mit hochwertiger Ledernachbildung, Farbe Schwarz, Dachhimmel Grau
- Privacy-Verglasung (dunkel getönte Scheiben ab B-Säule)
- Sitzheizung hinten (äußere Sitze der 2. Sitzreihe)
- Sonnenschutzrollos in den hinteren Türen

ab

€ 59.690,00

Platinum

Ausstattungs Highlights im Vergleich zu Spirit

- 2 zusätzliche Seitenairbags hinten
- 20-Zoll-Leichtmetallfelgen, nur für Diesel
- Aktiver Totwinkelassistent mit Monitoranzeige (Blind Spot View Monitor, BVM)^A
- Aluminium-Sportpedale
- Auspark-Kollisionsvermeidungsassistent (Parking Collision Avoidance Assist, PCA)^A
- Beifahrersitz mit elektrisch 2-fach einstellbarer Lendenwirbelstütze
- Fahrersitz mit elektrisch 4-fach einstellbarer Lendenwirbelstütze
- Fahrersitz mit verstellbarer Beinauflage
- Fingerabdruck-Erkennung
- Head-up-Display (HUD) mit Projektion von Fahrinformationen auf die Frontscheibe
- Lederausstattung „Nappa“: Sitzkontaktflächen Nappa-Leder, Farbe Schwarz, Dachhimmel Schwarz
- Memory-Funktion Fahrersitz und Lenkrad
- Parksensoren vorn, hinten und seitlich (Parking Distance Warning, PDW)^A
- Remote Parkassistent (Remote Smart Parking Assist, RSPA)^A
- Rundumsichtkamera (Surround View Monitor, SVM)^A
- Sitzventilation vorn

ab

€ 65.190,00

^A Alle Preise sind unverbindliche Preisempfehlungen der Kia Deutschland GmbH.

^A Der Einsatz von Assistenz- oder Sicherheitssystemen entbindet nicht von der Pflicht zur ständigen Verkehrsbeobachtung und Fahrzeugkontrolle.

⁴ Nur mit kompatiblen Geräten. Weitere Informationen sind beim Kia-Partner erhältlich.

Preise

Diesel/Hybrid

Motor	Getriebe	Leistung kW (PS)	Antrieb	Kraftstoffverbrauch (l/100 km) ⁵	CO ₂ -Emissionen (g/km) ⁵	CO ₂ -Klasse	Ausstattung	EUR exkl. MwSt. ⁶	EUR inkl. 19% MwSt. ⁶
2.2 CRDi Diesel	DCT8	142 (194)	AWD	6,6	174	F	Vision	47.218,49	56.190,00
							Spirit	51.420,17	61.190,00
							Platinum	54.781,51	65.190,00
1.6 T-GDI Hybrid	Automatik (6 Stufen)	176 (239)	2WD	6,6	150	E	Vision	45.957,98	54.690,00
							Spirit	50.159,66	59.690,00
			AWD	7,0	159	F	Vision	47.638,66	56.690,00
							Spirit	51.840,34	61.690,00
							Platinum	54.781,51	65.190,00

⁵ Kraftstoffverbrauch kombiniert in l/100 km bzw. CO₂-Emissionen kombiniert in g/km.
Die angegebenen Werte wurden nach dem vorgeschriebenen Messverfahren ermittelt.
⁶ Unverbindliche Preisempfehlung der Kia Deutschland GmbH.

Ausstattung

	Vision	Spirit	Platinum
Sicherheitsausstattung			
2 zusätzliche Seitenairbags hinten	–	–	●
7 Airbags (2 Frontairbags, 2 Seitenairbags, 2 Vorhangairbags bis in den Fond reichend, 1 Mittenairbag zwischen den Frontsitzen)	●	●	●
Aktives Bremslicht (Emergency Stop Signal, ESS)	●	●	●
Aktiver Spurhalteassistent 2.0 (Lane Keeping Assist, LKA) ^A , inkl. Müdigkeitswarner (Driver Attention Warning, DAW) ^A und kapazitive Hands-on-Erkennung (Hands-on-Detection, HOD)	●	●	●
Aktiver Totwinkelassistent mit Lenk- und Bremsengriff (Blind Spot Collision Avoidance Assist, BCA) ^A , inkl. Querverkehrwarner hinten, inkl. Notbremsfunktion (Rear Cross-Traffic Collision-Avoidance Assist, RCCA) ^A und Ausstiegsassistent (Safe Exit Assist, SEA) ^A	●	●	●
Aktiver Totwinkelassistent mit Monitoranzeige (Blind Spot View Monitor, BVM) ^A	–	P1	●
Antiblockiersystem (ABS) mit elektronischer Bremskraftverteilung	●	●	●
Auspark-Kollisionsvermeidungsassistent (Parking Collision Avoidance Assist, PCA) ^A	–	P1	●
Autobahnassistent (Highway Driving Assist, HDA) ^A	●	–	–
Autobahnassistent 2.0 (Highway Driving Assist, HDA) ^A	–	●	●
Beifahrerairbag abschaltbar	●	●	●
Bergabfahrlilfe (Downhill Brake Control, DBC)	●	●	●
Berganfahrlilfe (Hill-Start Assist Control, HAC)	●	●	●
Elektronisches Stabilitätsprogramm (ESC) mit Traktionskontrolle (TCS) und Gespannstabilisierungsassistent (TSA)	●	●	●
Frontkollisionswarner 1.5 (Forward Collision Avoidance Assist, FCA) ^A : Fahrzeuge, Fußgänger, Fahrradfahrer, inkl. Abbiegefunktion	●	–	–
Frontkollisionswarner 2.0 mit Quer- und Gegenverkehrrerkennung sowie Ausweichfunktion (Forward Collision-Avoidance Assist, Junction Turning and Crossing, Direct and Lane-Change Oncoming, Evasive Steering – FCA-JX/LO/LS/ES) ^A	–	●	●
Gegenlenkunterstützung (Vehicle Stability Management, VSM)	●	●	●
Insassenalarm sensorgesteuert (Rear Occupant Alert, ROA) ^A	●	●	●
Intelligenter Geschwindigkeitsassistent (Intelligent Speed Limit Assist, ISLA) ^A	●	●	●
ISOFIX-Halterung (2. Sitzreihe: zwei Stück, bei optionaler 3. Sitzreihe: 4 Stück insgesamt)	●	●	●
Kindersicherung	●	●	●
Multikollisionsbremse (Multi Collision Braking, MCB) ^A	●	●	●
Notruf-Service e-Call	●	●	●

● = Serienausstattung / – = nicht verfügbar / P = Paket (siehe Sonderausstattungen auf Seite 7)
^A Der Einsatz von Assistenz- oder Sicherheitssystemen entbindet nicht von der Pflicht zur ständigen Verkehrsbeobachtung und Fahrzeugkontrolle.

Ausstattung

Vision

Spirit

Platinum

Sicherheitsausstattung

Reifendruckkontrollsystem (TPMS)	●	●	●
Spurfolgeassistent 2.0 (Lane Follow Assist, LFA) ^A	●	●	●
Wegfahrsperre	●	●	●

Antrieb/Fahrwerk

Diesel

18-Zoll-Leichtmetallfelgen	●	–	–
19-Zoll-Leichtmetallfelgen	–	●	–
20-Zoll-Leichtmetallfelgen	–	–	●

Hybrid

19-Zoll-Leichtmetallfelgen	●	●	●
----------------------------	---	---	---

All-Terrain Mode (bei AWD)	●	●	●
Drive Mode Select (Auswahl verschiedener Fahrmodi)	●	●	●
EcoDynamics (Start-Stopp-System ISG), nur Diesel	●	●	●
Energie-Regenerationssystem (Alternator Management System, AMS)	●	●	●
Niveauregulierung hinten	–	●	●
Reifenreparaturset	●	●	●

Außenausstattung

Außenspiegel in Wagenfarbe	●	●	●
Außenspiegel mit integrierten Blinkleuchten	●	●	●
Dachreling	●	●	●
Frontgrill Klavierlackschwarz	●	●	●
Privacy-Verglasung (dunkel getönte Scheiben ab B-Säule)	–	●	●
Solarglas (Frontscheibe und Seitenscheiben vorn)	–	●	●
Türgriffe mit Satinchrom	●	●	●
Unterfahrschutz vorn und hinten	●	●	●

Innenausstattung

Aluminium-Sportpedale	–	–	●
Ambientebeleuchtung (einstellbar)	–	●	●
Fußmattenset	●	●	●
Gangwahl-Drehschalter	●	●	●
Getränkehalter vorn	●	●	●
Innenraumelemente mit Ion Plating-Design	●	●	●
LED-Innenraumbeleuchtung	●	●	●
Lenkrad in hochwertiger Ledernachbildung	●	●	●
Lenkrad beheizbar	●	●	●
Lenkrad höhen-/tiefenverstellbar, elektrisch	–	–	●
Sonnenschutzrollos in den hinteren Türen	–	●	●

Sitze

2. Sitzreihe mit 2 einzelnen Komfortsitzen, verschiebbar und umklappbar, je mit Armlehne, Durchgang in der Mitte (Entfall Mittelsitz der 2. Sitzreihe), nur für Diesel	–	–	P5
2. Sitzreihe verschiebbar und umklappbar (60:40), nicht in Verbindung mit P5	●	●	●
3. Sitzreihe mit 2 einzeln umklappbaren Sitzen (50:50)	–	P4	P4/P5

● = Serienausstattung / – = nicht verfügbar / P = Paket (siehe Sonderausstattungen auf Seite 7)

^A Der Einsatz von Assistenz- oder Sicherheitssystemen entbindet nicht von der Pflicht zur ständigen Verkehrsbeobachtung und Fahrzeugkontrolle.

Ausstattung

	Vision	Spirit	Platinum
Sitze			
Beifahrersitz elektrisch einstellbar	-	●	●
Beifahrersitz höhenverstellbar	-	●	●
Beifahrersitz mit elektrisch 2-fach einstellbarer Lendenwirbelstütze	-	-	●
Beifahrersitz mit seitlichem Bedienfeld für Fondpassagiere	-	P4	P4/P5
Fahrersitz höhenverstellbar	●	●	●
Fahrersitz elektrisch einstellbar	-	●	●
Fahrersitz mit elektrisch 2-fach einstellbarer Lendenwirbelstütze	-	●	-
Fahrersitz mit elektrisch 4-fach einstellbarer Lendenwirbelstütze	-	-	●
Fahrersitz mit verstellbarer Beinauflage	-	-	●
Lederausstattung „Nero“: Sitzkontaktflächen Leder in Kombination mit hochwertiger Ledernachbildung, Farbe Schwarz, Dachhimmel Grau	-	●	-
Lederausstattung „Nappa“: Sitzkontaktflächen Nappa-Leder, Farbe Schwarz, Dachhimmel Schwarz	-	-	●
Memory-Funktion für Fahrersitz und Lenkrad	-	-	●
Mittelarmlehne vorn mit Staufach	●	●	●
Mittelarmlehne hinten mit Getränkehalter (entfällt beim 6-Sitzer-Paket)	●	●	●
Premium-Relaxation-Vordersitze, inkl. Fahrersitz mit „Ergo Motion“-Massagefunktion (7-fach Air-Cell-Technologie) sowie einstellbare Wangen der Sitzlehne	-	-	P3
Sitzbezüge aus Stoff in Kombination mit hochwertiger Ledernachbildung, Farbe „Sage Green“, Dachhimmel Schwarz	●	-	-
Sitzheizung vorn	●	●	●
Sitzheizung hinten (äußere Sitze der 2. Sitzreihe)	-	●	●
Sitzventilation vorn	-	-	●

Audio/Navigation

6 Lautsprecher	●	-	-
12 Lautsprecher, inkl. Subwoofer (i. V. m. Bose® Surround Sound System)	-	●	●
Bluetooth® Freisprecheinrichtung ⁴	●	●	●
Bose® Surround Sound System mit externer Endstufe	-	●	●
Kia-Kartennavigation mit 31,2 cm (12,3 Zoll) Bildschirmdiagonale, inkl. 2 kostenlosen „Over-the-Air“-Updates ¹ , 7-Jahre-Kia-Navigationskarten-Update ² , Digitaler Radioempfang DAB+, Apple CarPlay™ und Android Auto™ (kabellos)	●	●	●
Multifunktionslenkrad	●	●	●
Online-Dienste Kia Connect ³ mit Kia Live (u. a. Verkehrsinformationen in Echtzeit, Warnung vor Gefahrenstellen, Wettervorhersage, Lokale Suche, Parkmöglichkeiten) sowie Möglichkeit zum Abruf von Fahrzeuginformationen und Steuern von Fahrzeugfunktionen über die Kia App	●	●	●
Sprachverstärker über die Lautsprecher (Driver Talk)	-	●	●
USB-Anschluss vorn (1 Ladeanschluss, 1 Media-Anschluss mit Ladefunktion) ⁴	●	●	●
USB-Anschluss hinten (2 Ladeanschlüsse, jeweils in Sitzlehne der 1. Sitzreihe) ⁴	●	●	●
USB-Anschluss 3. Sitzreihe (2 Ladeanschlüsse) ⁴	-	P4	P4/P5

Funktions-/Komfortausstattung

Außenspiegel beheizbar, elektrisch einstell- und anklappbar	●	●	●
Dämmerungssensor	●	●	●
Digital Key 2.0 (Verwenden des eigenen Smartphones als Fahrzeugschlüssel) ⁴	-	-	P3
Elektrische Fensterheber vorn und hinten mit Impulsfunktion an allen Türen	●	●	●
Elektrische Heckklappe, sensorgesteuert	-	●	●
Elektronische Parkbremse (EPB)	●	●	●
Fernlichtassistent (HBA) ^A	●	●	●
Fingerabdruck-Erkennung	-	-	●
Geschwindigkeitsregelanlage, adaptiv, mit Stop&Go-Funktion (Smart Cruise Control, SCC with Stop&Go) ^A	●	●	●
Geschwindigkeitsregelanlage, navigationsbasiert (Navigation based Smart Cruise Control, NSCC) ^A	●	●	●
Head-up-Display (HUD) mit Projektion von Fahrinformationen auf die Frontscheibe	-	-	●
Induktive Ladestation (für Smartphones) ⁴	-	●	●

● = Serienausstattung / - = nicht verfügbar / P = Paket (siehe Sonderausstattungen auf Seite 7)

^A Der Einsatz von Assistenz- oder Sicherheitssystemen entbindet nicht von der Pflicht zur ständigen Verkehrsbeobachtung und Fahrzeugkontrolle.

¹ Für Neufahrzeuge, die als Modelljahr 2022 ab Mai 2021 verkauft wurden und über eine OTA-fähige Navigationssoftware verfügen, bietet Kia pro Fahrzeug zwei kostenlose Aktualisierungen der Karten des Navigationssystems und der Software der Steuereinheit im sogenannten „Over-the-Air“-Verfahren („OTA-Updates“) an. Sobald die zwei kostenlosen OTA-Updates ausgeschöpft sind, kannst du kostenlose Aktualisierungen der Karten des Navigationssystems des Fahrzeugs und der Software der Steuereinheit bei einem autorisierten Kia-Händler im Rahmen der gültigen Bedingungen für das 7-Jahre-Kia-Navigationskarten-Update erhalten. Weitere Informationen sind beim Kia-Partner erhältlich.

² Insgesamt sechs Kartenupdates gemäß den jeweils gültigen Bedingungen zum Kia-Navigationskarten-Update.

³ Ein Service der Kia Connect GmbH. Informations- und Steuerungs-Dienst für deinen Kia; Smartphone mit iOS- oder Android-Betriebssystem und Mobilfunkvertrag mit Datenoption, durch den zusätzliche Kosten entstehen, erforderlich. Einzelheiten zu Funktionsweise und Nutzungsbedingungen sind beim Kia-Partner und auf kia.com zu finden.

Die Dienste stehen für eine Laufzeit von sieben Jahren nach Garantiebeginn kostenfrei zur Verfügung und können während der Laufzeit inhaltlichen Änderungen unterliegen.

⁴ Nur mit kompatiblen Geräten. Weitere Informationen sind beim Kia-Partner erhältlich.

Ausstattung

	Vision	Spirit	Platinum
Funktions-/Komfortausstattung			
Innenrückspiegel selbstabblendend (elektrochromatisch)	●	●	●
Innenrückspiegel selbstabblendend (digital)	–	–	P3
Integriertes Digital-Kombiinstrument mit 10,6 cm (4,0 Zoll) Bildschirmdiagonale	●	–	–
Integriertes Digital-Kombiinstrument mit 31,2 cm (12,3 Zoll) Bildschirmdiagonale, gewölbt	–	●	●
Klimaautomatik, 2 Zonen	●	●	●
LED-Nebelscheinwerfer	●	●	●
LED-Rückleuchten	●	●	●
LED-Tagfahrlicht	●	●	●
Panoramadach mit elektrischem Glasschiebedach (ausstellbar)	–	P2	P2
Parksensoren vorn und hinten (Parking Distance Warning, PDW) ^A	●	●	●
Parksensoren vorn, hinten und seitlich (Parking Distance Warning, PDW) ^A	–	P1	●
Regensensor	●	●	●
Remote Parkassistent (Remote Smart Parking Assist, RSPA) ^A	–	–	●
Rückfahrkamera (Rear View Monitor, RVM) ^A	●	●	●
Rundumsichtkamera (Surround View Monitor, SVM) ^A	–	P1	●
Schaltwippen am Lenkrad	●	●	●
Smart-Key und Startknopf	●	●	●
Voll-LED-Frontscheinwerfer	●	●	●

Sonderausstattung (alle Preise in Euro, UVP)

P1 – DriveWise: Aktiver Totwinkelassistent mit Monitoranzeige (Blind Spot View Monitor, BVM) ^A , Rundumsichtkamera (Surround View Monitor, SVM) ^A , Parking Collision Avoidance Assist (PCA) ^A , Parksensoren seitlich (Parking Distance Warning, PDW) ^A	–	890,00	●
P2 – Panoramadach (für Spirit: nur in Verbindung mit DriveWise-Paket): Panorama-Glasdach	–	1.200,00	
P3 – Premium: Premium-Relaxation Vordersitze, inkl. Fahrersitz mit „Ergo Motion“-Massagefunktion (7-fach Air-Cell-Technologie) sowie einstellbare Wangen der Sitzlehne; Innenrückspiegel selbstabblendend, digital; Digital Key 2.0 (Verwenden des eigenen Smartphones als Fahrzeugschlüssel) ⁴	–		1.490,00
P4 – Dritte Sitzreihe: Dritte Sitzreihe mit zwei einzeln umklappbaren Sitzen (50:50), inkl. Klimasteuerung und zusätzlichen 2 USB-Ladepunkten; ISOFIX-Halterung für beide Sitze in der dritten Sitzreihe	–	990,00	
P5 – 6-Sitzer (nur in Verbindung mit Diesel): Dritte Sitzreihe mit 2 einzeln umklappbaren Sitzen (50:50), inkl. Klimasteuerung und zusätzlichen 2 USB-Ladepunkten, ISOFIX für beide Sitze in der dritten Sitzreihe sowie zweite Sitzreihe mit zwei Premium-Sesseln „Captain Chairs“ und einem Durchgang mittig (Entfall Mittelsitz der zweiten Sitzreihe)	–		990,00
Kofferraum-/Heckprojektoren⁷ LED-Kofferraum-/Heckausleuchtung, eingelassen in der Heckklappenverkleidung, inkl. Einbau	165,00		
Standheizung⁷, mit Funkfernbedienung, inkl. Einbau (nur für Diesel)	2.450,00		

Außenfarben (nur eine Farbe wählbar, alle Preise in Euro, UVP)

Schneeweiß (UD)	0,00
Stahlgrau Metallic (KLG)	890,00
Auroraschwarz Metallic (ABP)	890,00
Mineralblau Metallic (M4B)	890,00
Interstellargrau Metallic (AGT)	890,00
Cityscape Grün Metallic (CGE)	890,00
Volcanic Sand Metallic (BN4)	890,00
Snow White Pearl (SWP)	– 990,00

● = Serienausstattung / – = nicht verfügbar / P = Paket (siehe Sonderausstattungen auf Seite 7)
^A Der Einsatz von Assistenz- oder Sicherheitssystemen entbindet nicht von der Pflicht zur ständigen Verkehrsbeobachtung und Fahrzeugkontrolle.
⁴ Nur mit kompatiblen Geräten. Weitere Informationen sind beim Kia-Partner erhältlich.
⁷ Abweichende Garantielaufzeit. Weitere Informationen sind beim Kia-Partner erhältlich.

Außenfarben und Felgen

Du kannst zwischen zehn individuellen Außenlackierungen wählen.



Schneeweiß (UD)



Stahlgrau Metallic (KLG)



Interstellargrau Metallic (AGT)



Mineralblau Metallic (M4B)



Cityscape Grün Metallic (CGE)



Volcanic Sand Metallic (BN4)



Auroraschwarz Metallic (ABP)



Snow White Pearl (SWP)

Bei einigen unserer modernen Metallicfarben werden bewusst unterschiedliche Farbpigmente verwendet. Dadurch können unter bestimmten Lichtverhältnissen, z. B. direktes Sonnenlicht, attraktive Farbeffekte erzielt werden. Zum Teil kann die Farbe changieren, z. B. von Schwarz zu Dunkelblau. Bei den hier abgebildeten Farbdarstellungen kann es aufgrund der Drucktechnik zu Abweichungen zu den Originalfarben kommen. Weitere Informationen zu den Farbeffekten und Grundfarben erhältst du bei deinem Kia-Partner. Metalliclackierungen sind aufpreispflichtig.



18-Zoll-Leichtmetallfelgen
(für Vision Diesel)



19-Zoll-Leichtmetallfelgen
(für Hybrid sowie Spirit Diesel)



20-Zoll-Leichtmetallfelgen
(für Platinum Diesel)

Assistenzsysteme

Mit einem breiten Spektrum an aktiven Sicherheitssystemen^A unterstützt dich der Kia Sorento dabei, in Gefahrensituationen schnell und angemessen zu reagieren.

Autobahnassistent 2.0^{A+}

Der Autobahnassistent 2.0 (Highway Driving Assist, HDA) unterstützt dich bei der Autobahn-Fahrt. Wenn du den Blinker setzt, hilft er dir, in die entsprechende Spur zu lenken. Wenn dir jemand zu dicht auffährt, wird der HDA 2.0 dich ein Stück weiter vorfahren, um einen sicheren Abstand wiederherzustellen.

Aktiver Totwinkelassistent mit Lenk- und Bremseingriff^A

Wenn du die Fahrspur wechseln möchtest, sich im toten Winkel aber ein Fahrzeug befindet, macht dich der aktive Totwinkelassistent mit Lenk- und Bremseingriff (Blind Spot Collision Avoidance Assist, BCA) durch Warnsymbole im Außenspiegel und im Head-up-Display⁺ darauf aufmerksam. Solltest du trotzdem versuchen, die Spur zu wechseln, erfolgt zur Vermeidung einer Kollision automatisch ein Lenk- und Bremseingriff. Gleichzeitig ertönt ein Warnsignal und die Warnhinweise beginnen zu blinken.

Frontkollisionswarner 2.0^{A+}

Der Frontkollisionswarner 2.0 mit Quer- und Gegenverkehrserkennung sowie Ausweichfunktion (Forward CollisionAvoidance Assist, Junction Turning and Crossing, Direct and Lane-Change Oncoming, Evasive Steering – FCA-JX/LO/LS/ES) registriert beim Überqueren von Kreuzungen Fahrzeuge, die sich von rechts oder links nähern, beugt Kollisionen mit vorausfahrenden oder entgegenkommenden Fahrzeugen in der benachbarten Spur vor und führt falls nötig auch ein Ausweichmanöver durch, um eine Kollision zu vermeiden.

Aktiver Totwinkelassistent mit Monitoranzeige^{A+}

Der aktive Totwinkelassistent mit Monitoranzeige (Blind-Spot View Monitor, BVM) gibt dir mithilfe der Seitenkameras und des digitalen Kombiinstrumentes Einblick in die toten Winkel. Setzt du den linken Blinker, erscheint das Bild der linken Kamera im Instrumentendisplay, blinkst du rechts, das der rechten Kamera.

Auspark-Kollisionsvermeidungsassistent^{A+}

Zusätzliche Sicherheit beim Parken oder langsamem Manövrieren: Der Auspark-Kollisionsvermeidungsassistent (Parking CollisionAvoidance Assist, PCA) registriert mit Unterstützung der Rückfahrkamera sowie der Parksensoren, ob sich Fußgänger oder Hindernisse nahe dem Fahrzeug befinden. Bei Kollisionsgefahr macht dich das System durch akustische und optische Warnungen darauf aufmerksam und aktiviert zugleich die Bremsen.

Intelligenter Geschwindigkeitsassistent^A

Der serienmäßige intelligente Geschwindigkeitsreglassistent (Intelligent Speed Limit Assist, ISLA) erkennt ein ausgeschildertes Tempolimit per Kamera, zeigt es in der Instrumenteneinheit und auf dem Navigationsbildschirm an und bietet zudem die Möglichkeit, es automatisch in die Geschwindigkeitsregelanlage zu übernehmen (ohne Abbildung).

Geschwindigkeitsregelanlage, navigationsbasiert^A

Mithilfe von Kamera und Radar hält der Kia Sorento dank NSCC (Navigation based Smart Cruise Control) deine vorgegebene Geschwindigkeit und den Sicherheitsabstand zwischen dir und dem vorausfahrenden Fahrzeug ganz von allein. Und das bis zum Stillstand mit Wiederanfahrfunktion. Die intelligente Steuerung passt zudem das Tempo nicht nur navigationsbasiert an den Streckenverlauf und die gültigen Tempolimits an, es lernt auch deinen Fahrstil.

^A Der Einsatz von Assistenz- und Sicherheitssystemen entbindet nicht von der Pflicht zur ständigen Verkehrsbeobachtung und Fahrzeugkontrolle.


⁺ Je nach gewählter Ausstattungslinie teilweise nicht verfügbar, gegen Aufpreis erhältlich oder serienmäßig.

Innenraumvarianten

Das elegante und stilvolle Interieur des Kia Sorento wird dich überzeugen. Neu ist das serienmäßige Interieur mit Sitzen in einer Kombination aus Stoff und hochwertiger Ledernachbildung in „Sage Green“. Darüber hinaus bietet das Ausstattungsspektrum zwei verschiedene Ledervarianten: in Schwarz sowie in Schwarz mit Sitzkontaktflächen in schwarzem Nappa-Leder.




Integriertes Digital-Kombiinstrument mit 31,2 cm (12,3 Zoll) Bildschirmdiagonale, gewölbt (ab Spirit)



Sitzbezüge aus Stoff in Kombination mit hochwertiger Ledernachbildung, Farbe „Sage Green“, Dachhimmel Schwarz (Vision)



Lederausstattung „Nero“: Sitzkontaktflächen Leder in Kombination mit hochwertiger Ledernachbildung, Farbe Schwarz, Dachhimmel Grau (Spirit)



Lederausstattung „Nappa“: Sitzkontaktflächen Nappa-Leder, Farbe Schwarz, Dachhimmel Schwarz (Platinum)

Technische Daten

Motor	1.6 T-GDI Hybrid 2WD	1.6 T-GDI Hybrid AWD	2.2 CRDi AWD
Getriebe	Automatik (6 Stufen)		Doppelkupplungsgetriebe (8 Stufen)

Verbrauch und Emissionen gemäß WLTP[®]

Kraftstoffverbrauch Innenstadt (l/100 km):	6,7	7,3	8,8
Kraftstoffverbrauch Stadtrand (l/100 km):	5,6	6,2	6,7
Kraftstoffverbrauch Landstraße (l/100 km):	5,7	6,0	5,7
Kraftstoffverbrauch Autobahn (l/100 km):	7,9	8,2	6,7
Kraftstoffverbrauch kombiniert (l/100 km):	6,6	7,0	6,6
CO ₂ -Emissionen kombiniert (g/km):	150	159	174
CO ₂ -Klasse:	E	F	

Motordaten

Anzahl Zylinder und Anordnung:	4 in Reihe, quer		
Verdichtungsverhältnis:	11:1		16:1
Anzahl der Ventile pro Zylinder:	4		
Bohrung x Hub (in mm):	75,6 x 89		83,0 x 99,4
Hubraum (cm³):	1.598		2.151
Max. Leistung (kW/PS bei min ⁻¹):	132.4 (180)/6.000		142 (194)/3.800
Max. Drehmoment (Nm bei min ⁻¹):	265 bei 1.500–4.500		440 bei 1.750–2.750
Kraftstoffart:	Benzin		Diesel
Tankvolumen (ca. Füllmenge in Liter):	67		
Volumen SCR-Additiv (ca. Füllmenge in Liter):	–		14
Motoraufladung:	Turbolader		
Einspritzung:	Direkteinspritzung		
Zündanlage:	Distributorless (Plug Top Coil Type)		–
Abgasreinigung:	Geregelter 3-Wege-Katalysator + Ottopartikelfilter (OPF)		Dieselpartikelfilter, NOx-Speicherkatalysator, selektive katalytische Reduktion (SCR)
Schadstoffklasse:	Euro 6e bis		

Elektromotor

Typ:	Permanentmagnet-Synchronmaschine	–
Max. Leistung (kW/PS bei min ⁻¹):	47.7 / 64.8 bei 1.823–2.100	–
Max. Drehmoment (Nm bei min ⁻¹):	250 / 0 - 1.823	–
Batterietyp:	Lithium-Ion-Polymer	–
Batterieleistung (Volt/Ah):	270 / 6	–
Batterieenergiegehalt in kWh:	1,49	–
Batteriegewicht in kg:	40	–

Hybridsystem

Typ:	TMED-2	–
Max. Leistung (kW/PS bei min ⁻¹):	176 / 239	–
Max. Drehmoment (Nm bei min ⁻¹):	380	–

Getriebe-/Antriebsart

Antriebsart:	Frontantrieb	permanenter Allradantrieb
Kupplung:	hydraulisch, mit Überbrückungskupplung	

Getriebeübersetzung

1. Gang:	5.227	3,429
2. Gang:	3.091	2,217
3. Gang:	1.943	2,217
4. Gang:	1.402	1,621
5. Gang:	1.000	0,860
6. Gang:	0,783	0,673
7. Gang:	–	0,791
8. Gang:	–	0,653
Rückwärtsgang:	3,615	3,697
Achsantrieb:	3,462	4,846 / 3,316

[®]Die angegebenen Werte wurden nach dem vorgeschriebenen Messverfahren ermittelt.

Technische Daten

Motor	1.6 T-GDI Hybrid 2WD	1.6 T-GDI Hybrid AWD	2.2 CRDi AWD
Getriebe	Automatik (6 Stufen)		Doppelkupplungsgetriebe (8 Stufen)

Räder (ausstattungsabhängig)

Räder 18":	–	7,5J x 18 ET 49,5 Bereifung: 235/60 R18 107V ⁹
Räder 19":	7,5J x 19 ET 49,5 Bereifung: 235/55 R19 105V ⁹	
Räder 20":	–	8,5J x 20 ET 54 Bereifung: 255/45 R20 105V ⁹

Lenkanlage

Lenkung:	elektrisch unterstützte Lenkung, geschwindigkeitsabhängig
Lenkgetriebe:	Zahnstangenlenkung
Lenkradumdrehungen:	2,53
Wendekreis (in m):	11,6

Fahrwerk

Vorn:	Einzelradaufhängung mit Hilfsrahmen, MacPherson-Federbeine, Schraubenfedern, Gasdruckstoßdämpfer, Stabilisator
Hinten:	Einzelradaufhängung mit Hilfsrahmen, Doppel-Querlenkerachse, Schraubenfedern, Gasdruckstoßdämpfer, Stabilisator

Bremsen

Bremssystem:	2-Kreis-Bremsanlage, hydraulisch unterstützt	
Bremsunterstützung:	4-Kanal-, 4-Sensoren-ABS mit ESC, TCS und BAS	
Vorn:	Scheibenbremsen, innenbelüftet	
Durchmesser (in mm):	325	325 (Vision) – 345 (Spirit/Platinum)
Hinten:	Scheibenbremsen, innenbelüftet	
Durchmesser (in mm):	325	

Karosseriemaße

Bauart:	selbsttragende Karosserie	
Anzahl der Sitze:	5 oder 7	5, 6 oder 7
Anzahl der Türen:	5	
Länge; Breite (ohne/mit Außenspiegel); Höhe (in mm):	4.815; 1.900/2.170; 1.695 (ohne Dachreling); 1.700 (mit Dachreling)	
Radstand (in mm):	2.815	
Überhang vorne/hinten (in mm):	925/1.075	
Spurweite, vorn/hinten (in mm) bei Rädergröße:	19": 1.646/1.656	18" & 19": 1.646/1.656, 20": 1.637/1.647

Gewichte (ausstattungsabhängig, in kg)

EG-Leergewicht ¹⁰ 5-Sitzer:	Maximum	2.008	2.068	2.041
	Minimum	1.855	1.915	1.887
Zulässiges Gesamtgewicht:		2.510	2.530	2.500
Zuladung maximal:		655	615	613
Achslast maximal vorn/hinten:		1.370/1.450		
Dachlast:		100		
EG-Leergewicht ¹⁰ 6-Sitzer:	Maximum	–		2.079
	Minimum	–		1.917
Zulässiges Gesamtgewicht:		–		2.500
Zuladung maximal:		–		583
Achslast maximal vorn/hinten:		–		1.370/1.450
Dachlast:		–		100
EG-Leergewicht ¹⁰ 7-Sitzer:	Maximum	2.057	2.117	2.091
	Minimum	1.895	1.955	1.929
Zulässiges Gesamtgewicht:		2.580	2.640	2.600
Zuladung maximal:		685	685	671
Achslast maximal vorn/hinten:		1.370/1.450		
Dachlast:		100		

⁹ Alle Informationen zum Reifenlabel findest du unter <https://www.kia.com/de/angebote/reifenlabel> oder beim Kia-Partner.

¹⁰ Das EG-Leergewicht berücksichtigt ein Fahrergewicht von 75 kg, eine 90%-ige Füllung des Tanks sowie sämtliche erforderlichen Flüssigkeiten.
Die maximale Zuladung ergibt sich aus dem zulässigen Gesamtgewicht abzüglich des Leergewichts. Sonderausstattungen und nachträglich eingebautes Zubehör verringern die Zuladung.

Technische Daten

Motor	1.6 T-GDI Hybrid 2WD	1.6 T-GDI Hybrid AWD	2.2 CRDi AWD
Getriebe	Automatik (6 Stufen)		Doppelkupplungsgetriebe (8 Stufen)

Zulässige Anhängelast in kg bei 12% Steigung

Gebremst:	2.000	2.500
Ungebremst:	750	
Zulässige Stützlast:	100	

Laderaumvolumen (in Liter nach VDA)

– bei 4/5 Sitzen bis Fensterkante (5-Sitzer, mit Staufach) min.–max.:	697–902	
– bei 2 Sitzen bis Dach (5-Sitzer, mit Staufach):	2.085	
– bei 4/5 Sitzen bis Fensterkante (6-Sitzer, mit Staufach) min.–max.:	–	608–813
– bei 2 Sitzen bis Dach (6-Sitzer, mit Staufach):	–	2.041
– bei 4/5 Sitzen bis Fensterkante (7-Sitzer, mit Staufach) min.–max.:	608–813	
– bei 6/7 Sitzen bis Fensterkante (7-Sitzer, mit Staufach):	179	
– bei 2 Sitzen bis Dach (7-Sitzer):	1.996	

Kofferraummaße

Laderaumlänge (in mm) bei 4/5 Sitzen min.–max.:	1.133–1.279
Laderaubreite (in mm) min.–max.:	1.100 (6+7-Sitzer: 1.080)
Laderaumhöhe max. (in mm, mit Staufach):	858

Innenraummaße

Beinfreiheit (in mm; 1./2./3. Sitzreihe) max.:	1.052/1.034/752	1.052/1.060/752
Sitzhöhe (in mm; 1./2./3. Sitzreihe) max.:	1.024/994/935	
Fahrzeuginnenbreite (in mm; 1./2./3. Sitzreihe):	1.500/1.475/1.345	

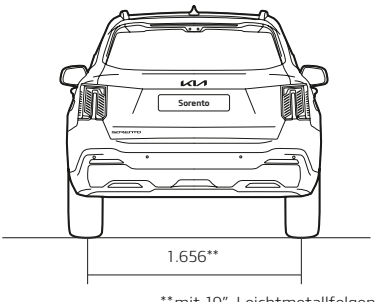
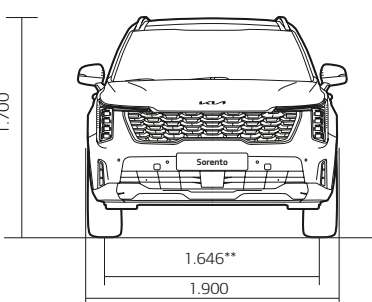

Geländetauglichkeit

Bodenfreiheit minimal (in mm):	174	176
Böschungswinkel vorn (in °):	16,8	
Böschungswinkel hinten (in °):	21,2	
Rampenwinkel (in °):	15,1	16,5

Fahrleistungen

Höchstgeschwindigkeit (km/h):	196	201
Höchstgeschwindigkeit (km/h) im reinen EV-Betrieb:	120	–
Beschleunigung (0–100 km/h in Sek.):	8,8	9,0
Vorbeifahrgeräusch (dbA):	65	69

Abmessungen (in mm)



** mit 19"-Leichtmetallfelgen

Die Angaben in diesem Katalog entsprechen dem Stand der Drucklegung. Irrtümer vorbehalten. Kia entwickelt seine Produkte ständig weiter und behält sich das Recht vor, Spezifikationen, Farben und Preise der hier abgebildeten und beschriebenen Artikel jederzeit zu ändern. Abbildungen können Sonderausstattungen enthalten.

Hinweis: Die Bluetooth-Wortmarke und -Logos sind eingetragene Marken der Bluetooth SIG Inc. Die Wortmarke Apple CarPlay ist Eigentum der Apple Inc. Die Wortmarke Android Auto ist Eigentum der Google Inc. Die Nutzung dieser Marken durch die Kia Deutschland GmbH oder zugehörige Unternehmen erfolgt auf Grundlage einer Lizenz. Die Wortmarke Bose ist Eigentum der Bose Corporation. Andere Marken sind Eigentum der jeweiligen Inhaber.

Kia Deutschland GmbH
Theodor-Heuss-Allee 11
60486 Frankfurt am Main
www.kia.com
Infoline: 0800 777 30 44

Modelljahr 2026
Stand: 21. Oktober 2025



Movement that inspires

